

# GUIDE D'UTILISATION

TÉLÉCHARGEZ  
L'APPLICATION  
GRATUITE  
**moovit**



**COOL!  
MON BUS  
ARRIVE  
DANS 2 MN**



> APPLICATION  
TÉLÉCHARGEABLE SUR



# TRANSPORTÉS EN TEMPS RÉEL



tangobus.fr


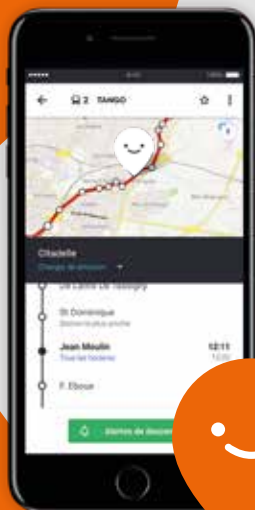


# Utilisation MOOVIT

Fini les attentes à l'arrêt de bus. Voici MOOVIT, la 1<sup>ère</sup> application participative mondiale pour vos déplacements en transports en commun.

Avec cette appli géolocalisée, vous saurez immédiatement à quel moment arrive votre bus.

**Elle est gratuite et disponible sous iOS et Android.**



moovit

## Comment obtenir et utiliser cette appli ?

1

### TÉLÉCHARGEMENT

- > Se rendre sur votre store et **sélectionner l'application « Moovit »** 
- > Cliquer sur « **installer** »  
Une fois l'application installée, **activez la localisation sur votre téléphone**, cela vous permet d'arriver immédiatement sur la page d'accueil de votre ville.
- > **Ouvrir l'application**

2

### FONCTIONNALITÉS

- > Une entrée par **moteur de recherche**
- > **3 boutons d'accès au bas de l'appli :**
  - Itinéraires 
  - Stations 
  - Lignes 



## > ITINÉRAIRES

### PLANIFIEZ VOTRE TRAJET

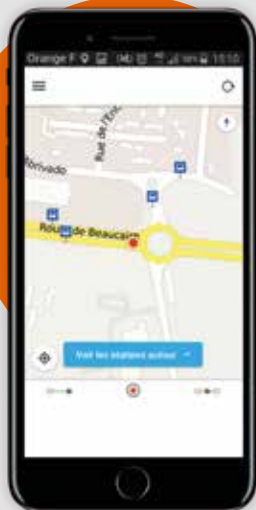
Cliquez sur « **Itinéraires** », entrez votre position de départ et votre arrivée. En cliquant sur « **position actuelle** », vous obtiendrez le détail de votre trajet (bus, marche à pied).



## > STATIONS

### REPÉREZ LES ARRÊTS AUX ALENTOURS

Le bouton « **Stations** », vous permet de trouver les stations les plus proches de votre position. Les arrêts de bus sont représentés par des pictogrammes bleus et blancs. En cliquant sur ces pictogrammes, vous obtenez ainsi l'heure du prochain passage.



## > LIGNES

### MAÎTRISEZ VOTRE RÉSEAU DU BOUT DES DOIGTS

Cliquez sur « **Lignes** » pour connaître tous les horaires de passages aux arrêts de chacune des lignes afin d'optimiser vos déplacements.





moovit

**TanGO!**

[tangobus.fr](http://tangobus.fr)

